



-  Lees de gehele gebruiksaanwijzing voordat je donttellmum Anti-luis spray Ultra gebruikt, ook als je dit product al eerder gebruikt hebt.
-  De informatie kan, sinds jouw laatste gebruik, gewijzigd zijn als gevolg van nieuwe onderzoeksresultaten.

# donttellmum<sup>®</sup>

## MEDICAL SKIN CARE

**donttellmum Anti-luis spray Ultra doodt 100% hoofdlius én eitjes\* na 5 minuten! Te gebruiken bij kinderen vanaf 6 maanden en ouder.**

### Hoe breng ik donttellmum Anti-luis spray Ultra aan?

Lees de volgende informatie zorgvuldig door voordat je donttellmum Anti-luis spray Ultra aanbrengt.

- Als één familielid hoofdlius heeft, dienen alle familieleden gecontroleerd te worden en te worden behandeld indien nodig.
- Bedek schouders en kleding met een handdoek.
- Breng een ruime hoeveelheid lotion aan op droog haar en masseer deze grondig in het haar. (Zie figuur 1)
- Verdeel de lotion vanaf de haarwortels tot aan de puntjes. Gebruik hiervoor de meegeleverde kam. De hoeveelheid lotion die je nodig hebt, hangt af van de dikte en lengte van je haar. Besteed extra aandacht aan de nek en rond de oren, omdat luizen hier vaak voorkomen. Het product werkt door de luizen en eieren te bedekken. Dit is cruciaal voor een succesvolle behandeling. (Zie figuur 2)



- Laat de lotion minstens 2 minuten inwerken, langer indien mogelijk. Verdeel het haar in secties voordat je de kam gebruikt om de luizen vanaf de wortels tot aan de puntjes te kammen. Maak de kam tussendoor schoon met een tissue.
- Voor optimale prestaties, laat de lotion minstens 8 uur op het haar zitten, bij voorkeur 's nachts. Dit verwijdert eventuele gemiste luizen en alle eieren die aan het haar kunnen blijven plakken.
- Was na deze tijd het haar op de normale manier. Mogelijk heb je een tweede wasbeurt nodig om alle lotion te verwijderen.
- Om herbesmetting te voorkomen dezelfde procedure na 7 dagen herhalen. Hierdoor worden eventuele luizen uitgerooid die niet zijn behandeld of uitgekomen sinds de eerste behandeling.

### Belangrijk:

- Buiten bereik van kinderen houden en uitsluitend onder ouderlijk toezicht gebruiken.
- Het product niet gebruiken bij overgevoeligheid voor één of meerdere ingrediënten. Stop onmiddellijk met het gebruik indien er een allergische reactie optreedt. Neem contact op met je huisarts indien de symptomen blijven aanhouden.
- Indien het product in contact komt met de ogen, spoel deze dan onmiddellijk grondig met water. Als irritatie aanhoudt, raadpleeg dan je arts.
- Uitsluitend voor uitwendig gebruik op het haar en de hoofdhuid. Vermijd contact met kleding en bekleding. Indien het product wordt ingeslikt, raadpleeg dan je arts. Vermijd inademen tijdens het spuiten. Niet gebruiken in de buurt van vlammen, vonken of hete oppervlakken.
- Niet gebruiken op open wonden en/of beschadigde huid.
- Bij zwangerschap of het geven van borstvoeding alleen gebruiken onder toezicht van een arts.
- Wees voorzichtig bij/na gebruik van het product, kan uitglijden veroorzaken.
- Als zich een ernstig incident heeft voorgedaan met betrekking tot het product, meld dit dan bij de fabrikant vermeld op de bijsluiters en de bevoegde autoriteit in uw land.

### Ingrediënten

Dimethicone (80% w/v), Diisopropyl Adipate, Diisopropyl Sebacate, Tocopherol, lauryl alcohol.

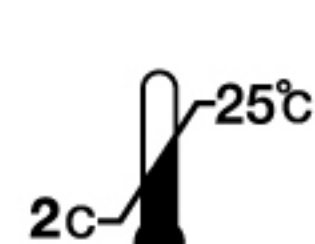
### Waarom donttellmum<sup>®</sup>

Omdat je een moeder niet hoeft te vertellen hoe ze haar kind moet behandelen. Zij weet zelf het beste wat haar kleine nodig heeft.

En voor verlichting, zijn wij er!

### Andere producten van donttellmum<sup>®</sup> gebruiken?

donttellmum is speciaal ontwikkeld voor de behandeling van baby en kinder kwaaltjes. donttellmum Waterpokken Soft brush helpt bij jeuk verlichten, vormt een beschermlaag tegen infectie van de huid en vermindert het risico op littekenvorming bij waterpokken. De emulsie kan op een makkelijke en hygiënische wijze worden aangebracht door de zachte kwast applicator. donttellmum Eczeem Repair is bedoeld voor behandeling en preventie van symptomen die gepaard gaan met eczeem, zoals roodheid, jeuk en uitdroging van de huid.



#### Bewaren:

Bewaar product in de originele verpakking tussen 2 en 25 graden, tot één jaar na openen en niet langer dan de aangegeven houdbaarheidsdatum.



#### Lot nummer en houdbaarheidsdatum: zie verpakking & fles.

Belangrijk: Gooi de verpakking pas weg wanneer de sprayfles leeg is.




Medisch Hulpmiddel



Distributeur:  
Serrix Nederland B.V.  
Herengracht 458, 1017 CA,  
Amsterdam, Nederland

 Fabrikant  
Red e Med Ltd,  
Well Hill House,  
Well Hill, Honley,  
Holmfirth HD9 6JF



Rubicon Technical Ltd,  
Keizersgracht 555,  
1017 DR Amsterdam  
Nederland

\*In vitro test na 5 minuten blootstelling